



«СОГЛАСОВАНО»

И.о. начальника МКУ «Управление  
образования

Администрации г. Бийска

 А.Г. Мелихова

«    »                      2023 год

«ПТВЕРЖДАЮ»  
Руководитель МБОУ «СОШ№25»  
 О.С. Скороход  
«  »            2023 год



«СОГЛАСОВАНО»

врио начальника отдела  
Госавтоинспекции МУ МВД  
России «Бийское»  
майор полиции

 А.М. Смышов

«    »                      2023 год



## ПАСПОРТ

**Общие сведения  
дорожной безопасности образовательного учреждения**

Муниципальное бюджетное общеобразовательное учреждение

«Средняя общеобразовательная школа № 25»

Корпус №1

2023 год

Муниципальное бюджетное общеобразовательное учреждение

«Средняя общеобразовательная школа № 25»

Тип ОУ: Общеобразовательное учреждение

Юридический адрес: 659305, Алтайский край, г. Бийск,  
ул. Горно – Алтайская, 52

Фактический адрес: 659305, Алтайский край, г. Бийск,  
ул. Горно – Алтайская, 52

Руководители ОУ:

Директор

Скороход О.С. тел.: (3854)449829

Заместитель директора  
по учебно-воспитательной работе

Исупова Е.Н.: (3854)449829

Заместитель директора  
по воспитательной работе

Зорина И.В.: (3854)449829

Ответственные работники

Специалист МОУО, ответственный за профилактику ДДТТ:  
главный специалист МКУ «Управление образования Администрации г.  
Бийска»

Луцева Е.Ю. (3854)328944

Ответственные работники за мероприятия по профилактике ;

Зорина И.В. заместитель директора по ВР, тел: (3854)449829

Ответственный от Госавтоинспекции

Старший инспектор по пропаганде БДД отделения надзора ОГИБДД МУ  
МВД России «Бийское», майор полиции Наталья Владимировна Шлейник  
89039101301

Количество учащихся в ОУ: 812

Наличие уголка по БДД: **имеется. фойе школы, 3 этаж, коридор начальных классов.**

Наличие кабинета по БДД: **отсутствует**

Наличие учебного перекрестка: **имеется.** (площадка пришкольной территории)

Наличие автогородка (площадки) по БДД: **отсутствует**

Наличие отряда ЮИД, в нем детей: **имеется, 10 человек**

Организация подписки на тематические издания: **отсутствует**

Наличие автобуса в ОУ: **отсутствует**

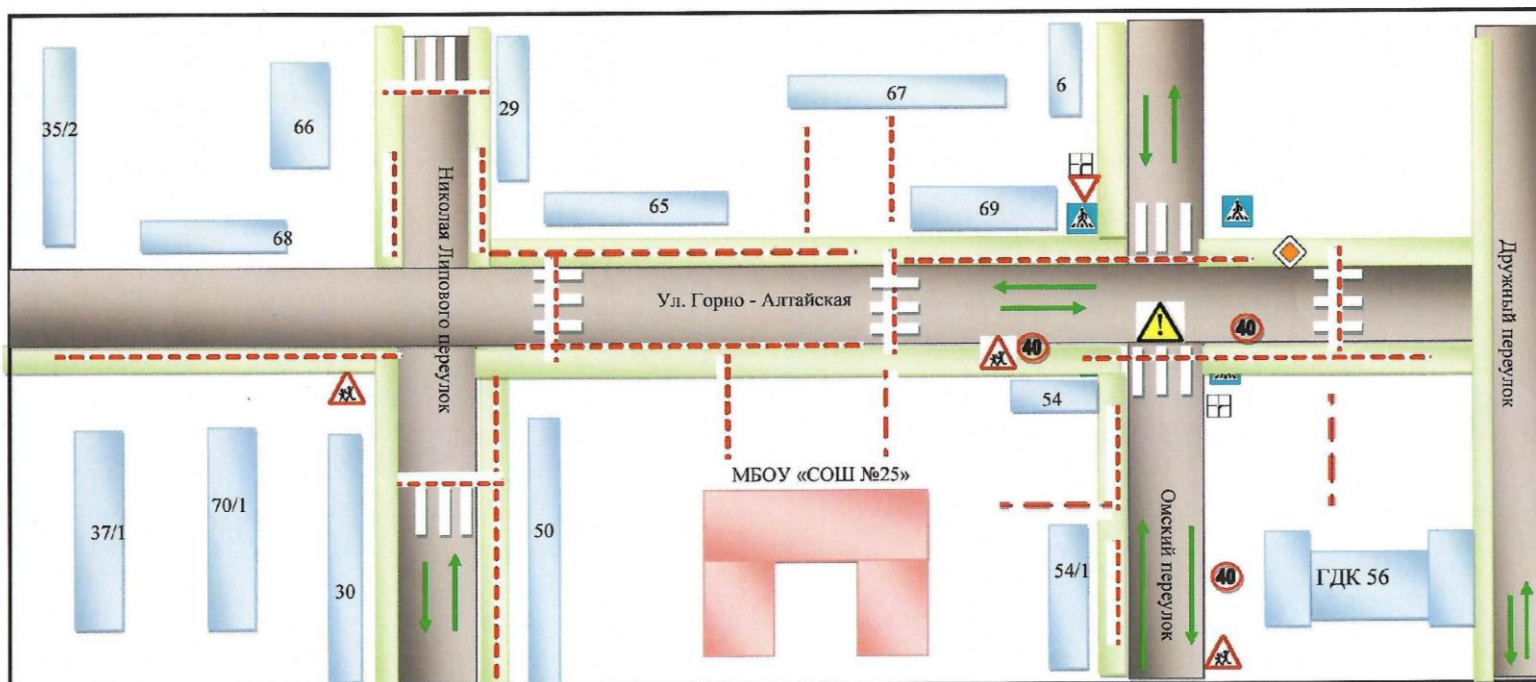
**Телефоны оперативных служб**

Муниципальное управление МВД РФ «Бийское»	8(3854)39 4010
Управление ГОСЧ и ПБ г. Бийска	8 (3854)448171
Скорая медицинская помощь	03
С сотового телефона	103
ЦГБ	8 (3854) 375232 8(3854)375305

«СОГЛАСОВАНО»  
 И.о начальника МКУ «Управление образования  
 Администрации г. Бийска  
 \_\_\_\_\_ В.Г. Мелихова  
 «\_\_» \_\_\_\_\_ 2023 год

«СОГЛАСОВАНО»  
 врио начальника отдела Госавтоинспекции МУ  
 МВД России «Бийское»  
 майор полиции  
 \_\_\_\_\_ А.М. Смыков  
 «\_\_» \_\_\_\_\_ 2023 год

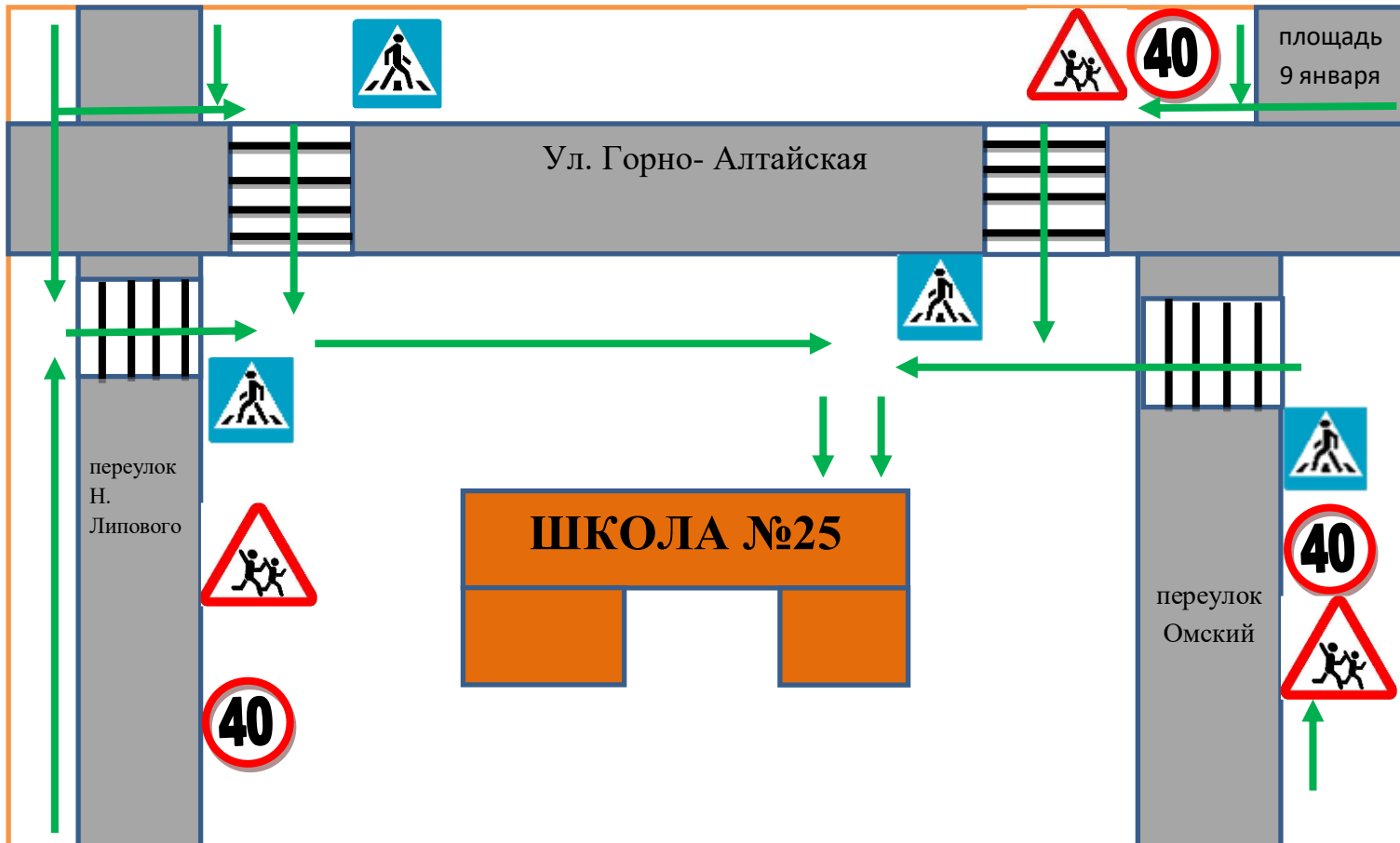
**Схема  
 организации дорожного движения в районе МБОУ «Средняя  
 общеобразовательная школа №25» корпус №1**



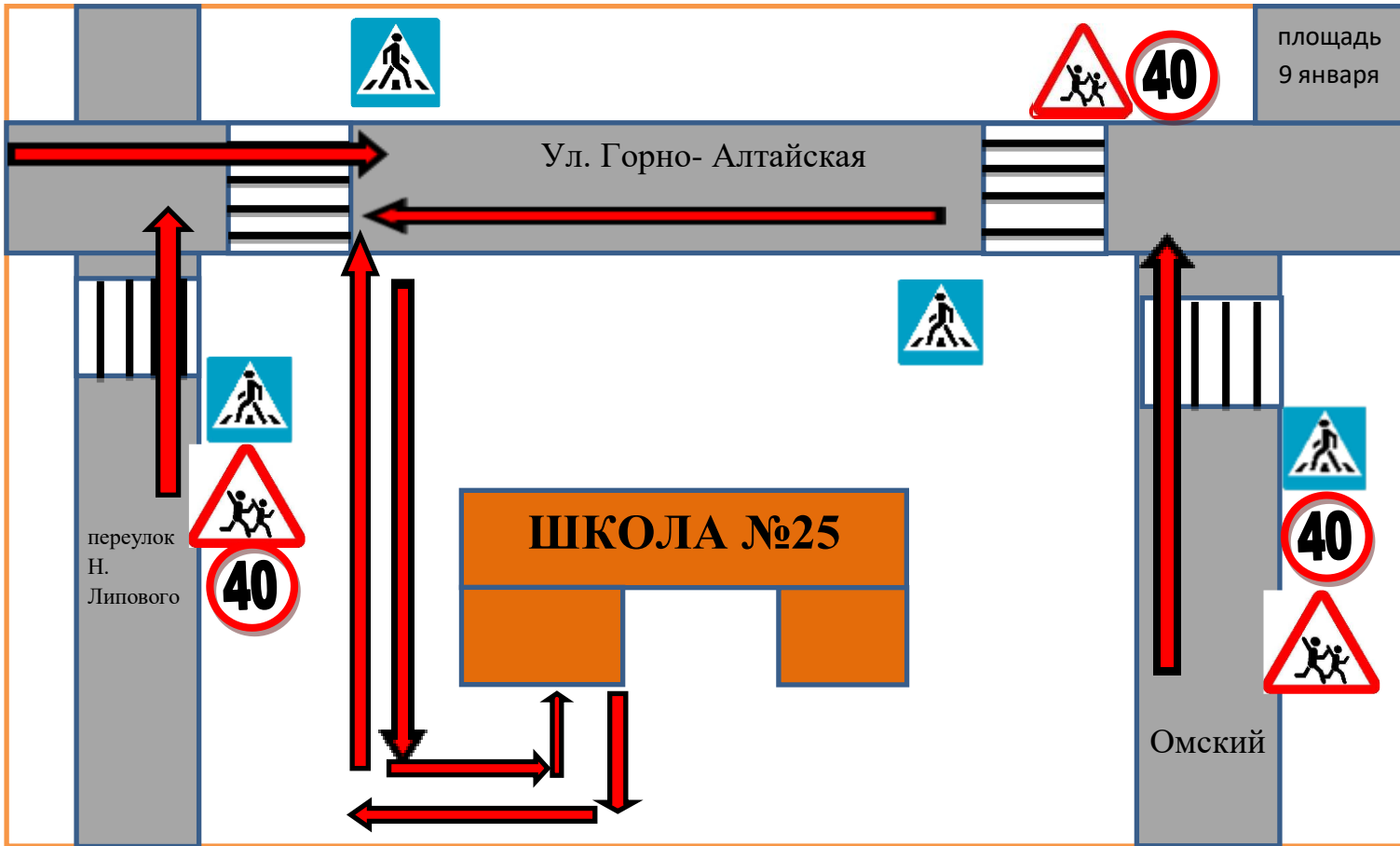
**Условные обозначения:**

		Проезжая часть
		Жилой дом
		Тротуар
		Опасный участок

**Схема организации дорожного движения  
в непосредственной близости от школы с размещением  
соответствующих технических средств, маршруты движения детей и  
расположение парковочных мест**



Пути движения транспортных средств  
к местам разгрузки/погрузки



«СОГЛАСОВАНО»

И.о начальника МКУ «Управление образования  
Администрации г. Бийска

\_\_\_\_\_ В.Г. Мелихова  
«\_\_» \_\_\_\_\_ 2023 год

«СОГЛАСОВАНО»

врио начальника отдела Госавтоинспекции МУ  
МВД России «Бийское»  
майор полиции

\_\_\_\_\_ А.М. Смыков  
«\_\_» \_\_\_\_\_ 2023 год

**Совместный план мероприятий по предупреждению детского  
дорожно-транспортного травматизма  
в МБОУ «Средняя общеобразовательная школа № 25»**

№	Мероприятия	дата проведения	ответственный
1	Оформление уголка ЮИД, выбор членов юных инспекторов ДДТ	Сентябрь	Замдиректора по ВР
2	Совещание классных рук – лей, по вопросам безопасности детей на дорогах	Сентябрь	Замдиректора по ВР
3	Участие в месячнике «Внимание! Дети идут в школу!» (1 – 11кл)	Сентябрь	Классные руководители, Замдиректора по ВР
4	Составление списков учащихся, которые имеют велосипеды, мопеды, проведение профилактических бесед, выдача памяток.	Сентябрь	Замдиректора по ВР
5	Мероприятие для первоклассников «Посвящение в пешеходы»	Сентябрь	Учителя нач. классов Старшая вожатая
6	Встречи с сотрудниками ГИБДД 1 – 11 кл.	Октябрь	Замдиректора по ВР
7	Участие в городских мероприятиях	В течение года	Замдиректора по ВР
8	Классные часы «Осторожно дорога!» 1 – 11кл	В течение года	Кл. руководители
9	Проведение родительских собраний «Безопасность детей на дорогах»	Ноябрь - январь	Классные руководители
10	Викторина «Знатоки дорожных знаков» 5 – 8 кл.	декабрь	Советник по ВР
11	Конкурс рисунков и плакатов «Знай правила движения, как таблицу умножения» 1 – 8 кл.	Март	Советник по ВР
12	Проведение акции «Письмо водителю – нарушителю!» (1 – 9 классы)	Февраль	Советник по ВР
13	Проведение профилактических мероприятий с сотрудниками ПДД в автобусе «Академия дорожной безопасности»	Раз в четверть	Заместитель директора по ВР Инспектор ПДД
14	Выпуск спецприложения «Светофорик» к газете «Школьной» по правилам ПДД	В течение года	Редактор шк. газеты
15	Посещение домов культуры, просмотр постановок по профилактике ДД	В течение года	Кл. руководители
16	Участие в городском конкурсе «Безопасное колесо».	Май	Педагог ОБЖ
17	Проведение бесед с учащимися о правилах поведения на дорогах в период каникул.	В течение года	Замдиректора по ВР
18	Организация рейдов родительского патруля	Два раза в год	Замдиректора по ВР

**Информация  
о профилактической работе по предупреждению детского  
дорожно-транспортного травматизма  
в МБОУ «Средняя общеобразовательная школа № 25»**

В МБОУ «Средняя общеобразовательная школа №25» ведется целенаправленная работа по профилактике детского дорожно-транспортного травматизма и формированию у детей навыков безопасного поведения на улице, дороге, транспорте.

Система мер по профилактике детского дорожно-транспортного травматизма включает:

**1. учебный процесс**

- проведение занятий и бесед с учащимися в рамках программы по ОБЖ (1-11 класс),
- включение темы «Дорога и мы» в планирование уроков физики, математики, английского языка, русского языка,

**2. систему дополнительного образования**

- организация деятельности юных инспекторов дорожного движения,

**3. систему внеурочных занятий по ФГОС**

- проведение внеурочных занятий с учащимися 1 – 4 классов в рамках работы федеральных образовательных стандартов, занятие кружка «Моя безопасность»

**4. систему воспитательной работы**

- проведение тематических классных уроков, часов, тематических бесед,
- проведение «минуток» безопасного движения (1-4 класс),
- беседы инспекторов ГИБДД,
- организация викторин, конкурсов на знание правил дорожного движения,
- участие в акциях: «Автобус», «Внимание дети», «Неделя безопасности», «Письмо водителю – нарушителю», «Письмо пешеходу – нарушителю»
- участие в конкурсе «Безопасное колесо».

**5. информационное обеспечение**

- проведение конкурсов электронного рисунка «Дорога без опасности»;
- конкурса рифмовок «Правила движения знай и соблюдай»;
- организация сменного стенда (уголка) по безопасности дорожного движения;
- размещение информации на сайте школы;
- создание методических сборников с разработками мероприятий по изучению правил дорожного движения,
- подбор методической литературы по организации безопасного движения,

**6. материально – техническое обеспечение**

- создание фонда видеоматериалов,

**7. работу с родителями**

- обсуждение вопросов безопасности дорожного движения на родительских собраниях,
- проведение совместимых с учащимися викторин, конкурсов по безопасности дорожного движения,
- размещение на сайте школы рекомендаций родителям,

**8. управленческую деятельность**

- инструктаж педагогов,
- совещания классных руководителей,
- педагогические советы,
- посещение мероприятий по профилактике ДДТ,
- мониторинг результативности работы по профилактике детского дорожно транспортного травматизма.



Планирование и управление работой по профилактике детского дорожно транспортного травматизма строится на основе **диагностики и мониторинга**. Анализ планов воспитательной работы показал, что основными **формами работы** классных руководителей по профилактике ДТГ в стали конкурсные и обучающее - познавательные программы, разбор конкретных дорожно-транспортных ситуаций, совместные мероприятия с родителями учащихся. Такие формы работы, как инструктаж, беседа, носят целевой характер и проводятся в начале и в конце года, а так же перед уходом учащихся на каникулы.

В школе созданы:

- сменные **стенды «Уголок ЮИД» «Дорога без опасности»;**
- выставки детских рисунков;
- слайдовые презентации электронных рисунков «Правила дорожного движения»;
- информационные статьи в школьной газете «Школовой».

**Использование информационных технологий** позволили значительно разнообразить и оптимизировать формы работы:

1. созданы видеоролики с выступлением сотрудников ГИБДД,
2. размещение информации на сайте школы.
3. Созданы презентации для показа на классных часах, внеклассных мероприятиях
4. Созданы электронные викторины, тесты.

По итогам акций **созданы сборники** с методическими разработками уроков и мероприятий, с инструкциями по безопасному поведению в транспорте, на улице, на дороге.

Продолжена работа **отряда юных инспекторов дорожного движения**. Занятия отряда проводит преподаватель ОБЖ в соответствии с программой деятельности и положением об обряде ЮИД.

Значительное место в работе по профилактике дорожного движения занимает **сотрудничество с родителями**. Ежегодно в школе проводятся классные родительские собрания, на которых рассматриваются вопросы безопасного маршрута детей в школу, личного примера родителей по соблюдению правил дорожного движения; поведения учащихся в общественном транспорте, при организованных перевозках. Апробирована такая форма работы как совместные собрания родителей и учащихся, где проводятся соревнования команд на знание правил дорожного движения, учащиеся представляют выступления агитбригад по безопасному движению.

Проводимая работа способствует повышению культуры поведения учащихся на улицах, дорогах, в транспорте.

### **Методическая база школы по ПДД**

#### **Учебные пособия, журналы, газеты по ПДД**

1. Правила дорожного движения
2. Методические издания к урокам по ПДД
3. Билеты по ПДД категории «В», «С»

#### **Электронные версии программ и фильмов по ПДД**

1. Безопасность на улицах и дорогах
2. «Азбука безопасности» фильмы для показа на родительских собраниях, кл. часах
3. Дорожные знаки
4. Правила дорожного движения
5. Мультфильмы по правилам ДД

## **Памятка родителям при составлении безопасного маршрута школьника**

Дорогие родители! Помогите вашему ребенку сохранить жизнь и здоровье на дороге. Эту трудную задачу облегчит создание вами семейных учебных пособий.

Вместе с детьми составьте схему маршрута «Дом - школа - дом» с детальным описанием особенностей каждого перехода через дорогу и мест, требующих повышенного внимания. Могут быть полезными схемы других постоянных маршрутов вашей семьи («Дом - музыкальная школа», «Дом - дом бабушки» и т.д.), а также планы окрестностей дома и школы с их описанием.

*Рекомендуем:*

1. Вместе с ребенком пройти по рекомендуемому маршруту, обсудив места, требующие повышенного внимания. Обязательно обозначить, по какому маршруту идти нельзя.
2. Дома вместе с ребенком составить схему рекомендуемого маршрута и описание к ней.
3. Пройти маршрут вместе с ребенком повторно, попросив его объяснить взрослому, как правильно поступать в том или ином случае.
4. Регулярно тренировать внимание ребенка, превращая его знания в навыки поведения.

### **Памятка школьнику БЕЗОПАСНОСТЬ НА ДОРОГЕ**

Ежегодно в России жертвами дорожно-транспортных происшествий становятся дети. Каждый день вы выходите на улицу и становитесь участниками дорожного движения. Очень часто ребята нарушают правила дорожного движения или вовсе их не знают. Давайте сейчас, прочитав эту памятку, запомним основные правила и не будем их нарушать.

#### **Основные правила безопасного поведения на дороге**

Никогда не выбегайте на дорогу перед приближающимся автомобилем. Это опасно, потому что водитель не может остановить машину сразу.

Дорогу необходимо переходить в специально установленных местах по пешеходному переходу.

На проезжую часть выходите только после того, как убедитесь в отсутствии приближающегося транспорта и слева и справа.

Выйдя из автобуса, не выбегайте на дорогу. Подождите, пока автобус отъедет, и только потом, убедившись в отсутствии машин, переходите дорогу.

Опасно выезжать на проезжую часть на скейтах и роликовых коньках.

Не выбегайте на дорогу вне зоны пешеходного перехода, в этом месте водитель не ожидает пешеходов и не сможет мгновенно остановить автомобиль.

Опасно играть в мяч и другие игры рядом с проезжей частью, лучше это делать во дворе или на детской площадке.

Умейте пользоваться светофором.

Помните! Только строгое соблюдение

Правил дорожного движения защищает всех вас от опасностей на дороге.

### **Памятка для родителей по обучению детей правилам дорожного движения**

Не спешите, переходите дорогу размеренным шагом. Выходя на проезжую часть дороги, прекратите разговаривать - ребенок должен привыкнуть, что при переходе дороги нужно сосредоточиться.

Не переходите дорогу на красный или желтый сигнал светофора, как бы вы при этом не торопились. Переходите дорогу только в местах, обозначенных дорожным знаком “Пешеходный переход”. Из автобуса, троллейбуса, трамвая, такси выходите первыми. В противном случае ребенок может упасть или побежать на проезжую часть.

Привлекайте ребенка к участию в ваших наблюдениях за обстановкой на дороге, показывайте ему те машины, которые готовятся поворачивать, едут с большой скоростью и т.д.

Не выходите с ребенком из-за кустов или машины, не осмотрев предварительно дорогу, – это типичная ошибка и нельзя допускать, чтобы дети ее повторяли.

Не разрешайте детям играть вблизи дороги и на проезжей части.

## **СВЕТООТРАЖАЮЩИЕ ЭЛЕМЕНТЫ ДОЛЖНЫ РАСПОЛАГАТЬСЯ:**

**(рекомендации по использованию СОЭ)**

1. Наручные повязки и браслеты так, чтобы они не были закрыты при движении и способствовали зрительному восприятию. Рекомендуется наносить их в виде горизонтальных и вертикальных полос на полочку, спинку, внешнюю часть рукавов, нижнюю наружную часть брюк, а также на головные уборы, рукавицы, обувь и другие предметы одежды.

2. Значки могут располагаться на одежде в любом месте.

3. Сумочку, портфель или рюкзак лучше носить в правой руке, а не за спиной.

3. Эффективнее всего носить одежду с уже вшитыми световозвращающими элементами.

4. Наиболее надежный вариант для родителей – нанести на одежду световозвращающие термоапликации и наклейки.

5. В городе при пересечении проезжей части в темноте рекомендуется иметь световозвращатели справа и слева.

## **Положение об отрядах юных инспекторов движения (ЮИД)**

### **1. Общие положения**

1. Отряды юных инспекторов движения – добровольные объединения школьников, которые создаются с целью воспитания у них гражданственности, высокой общей культуры, коллективизма, профессиональной ориентации, широкого привлечения их к организации пропаганды безопасного поведения на дорогах среди детей младшего и среднего возраста.

2. Основными задачами отрядов юных инспекторов движения являются:

- активное содействие школе в воспитании учащихся, выработке у школьников активной жизненной позиции.

- изучение правил, безопасного поведения на дорогах, овладение навыками проведения работы по пропаганде Правил дорожного движения и организация этой работы среди детей.

- овладение умениями оказания первой помощи пострадавшим при дорожно-транспортных происшествиях.

3. Отряды юных инспекторов движения создаются из числа школьников в общеобразовательных школах, внешкольных учреждениях, по месту жительства детей и подростков органами образования Госавтоинспекцией.

4. Администрация общеобразовательной школы назначает ответственного для работы с отрядами юных инспекторов движения.

### **2. Основные направления работы юных инспекторов движения**

1. Воспитание у членов отряда ЮИД преданности своей Родине на героических, боевых и трудовых традициях милиции, формирование у них правосознания, гуманного отношения к людям, чувства товарищества.

2. Углубленное изучение Правил дорожного движения, овладение методами предупреждения детского дорожно-транспортного травматизма и навыками оказания первой помощи пострадавшим при дорожно-транспортных происшествиях, знакомство с оперативно-техническими средствами регулирования дорожного движения.

3. Проведение массово-разъяснительной работы по пропаганде Правил дорожного движения в школах, детских садах, внешкольных учреждениях с использованием технических средств пропаганды.

4. Участие в смотрах и слетах ЮПД, конкурсах, соревнованиях агитбригад, работе кинолекториев, организация деятельности школьных автоплощадок и автогородков безопасности движения.

5. Организация работы с юными велосипедистами.

6. Овладение техническими знаниями, участие в смотрах юных техников, в работе кружков технического творчества.

### **3. Структура и организация работы отрядов юных инспекторов движения.**

1. Членами отрядов юных инспекторов движения могут быть учащиеся в возрасте от 10 лет, изъявившие желание активно участвовать в работе отряда ЮИД.

2. Отряд создается при наличии не менее 10 человек и может делиться на отделения. Прием в члены отряда юных инспекторов движения производится на основе устного заявления на сборе отряда.

3. Повседневное руководство работой отрядов юных инспекторов движения осуществляет штаб ЮИД, избираемый на общих собраниях отряда. Штаб из своего состава избирает командира отряда и утверждает командиров отделений. В малочисленных отрядах избирается только командир.

#### **4. Обязанности и права юного инспектора движения**

Юный инспектор движения обязан:

1. Дорожить честью, званием юного инспектора движения, активно участвовать в делах отряда, своевременно и точно выполнять задания штаба и командиров.
2. Изучать Правила дорожного движения и быть примером в их исполнении.
3. Вести разъяснительную работу среди сверстников и детей младшего возраста по пропаганде Правил дорожного движения.
4. Всемерно беречь и укреплять общественный правопорядок, участвовать в предупреждении нарушений детьми Правил дорожного движения.
5. Укреплять здоровье, систематически заниматься физической культурой и спортом.

2. Юный инспектор движения имеет право:

1. Участвовать в обсуждении всех вопросов, относящихся к деятельности отряда, и вносить соответствующие предложения.
2. Избирать и быть избранным в штаб отряда юных инспекторов движения.
3. Овладев знаниями, умениями и навыками, методикой и практикой работы по профилактике детского дорожно-транспортного травматизма получить звание “Юный инспектор по безопасности движения”, звание присваивается после проверки умений в практической работе. В торжественной обстановке юному инспектору по безопасности дорожного движения вручаются удостоверение, значок и нарукавная повязка.
4. Обращаться за помощью и консультацией по вопросам безопасности дорожного движения и общественного правопорядка в местные органы милиции и Госавтоинспекции.
5. Под руководством заместителя директора по ВР участвовать в профилактических мероприятиях в микрорайоне школы, внешкольных учреждений по месту жительства по соблюдению Правил дорожного движения, организации разумного досуга детей и подростков.
6. Юный инспектор движения может награждаться за активную работу в отряде